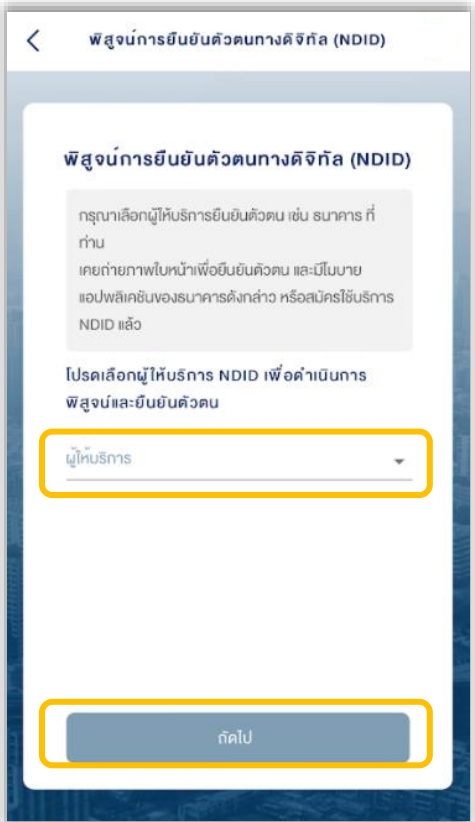


การยืนยันตัวตนทางดิจิทัล (NDID) ของธนาคารไทยพาณิชย์

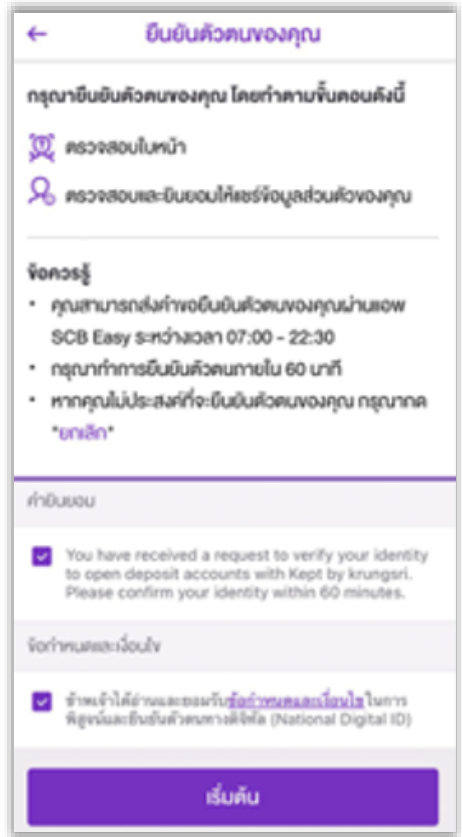
1. เลือกผู้ให้บริการ “ธนาคารไทยพาณิชย์” เลือก “ถัดไป”



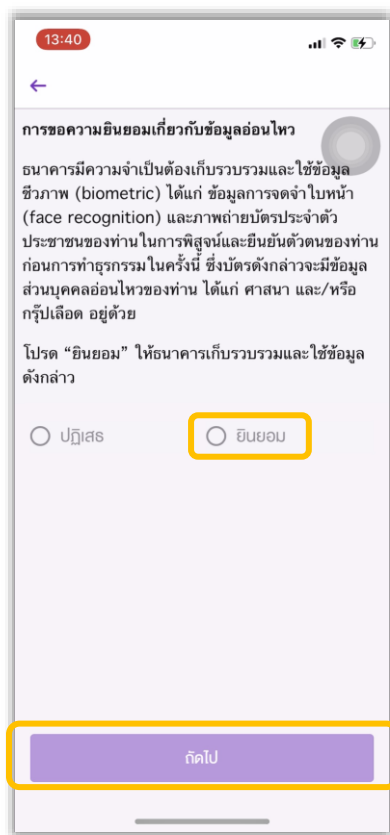
2. ไปที่ SCB EASY เลือกการแจ้งเตือน และเลือก “ดำเนินการต่อ”




3. เริ่มต้นยืนยันตัวตน เลือก “เริ่มต้น”



4. ศึกษาการขอความยินยอม เลือก “ยินยอม” และเลือก “ถัดไป”



5. เลือก “เริ่มต้น” เพื่อเริ่มสแกนใบหน้า



6. ตรวจสอบข้อมูล เลือก “ยืนยัน”

ที่อยู่ปัจจุบัน / ที่อยู่สำหรับส่งเอกสาร
9 ;
ซอย รัชดาภิเษก
จตุจักร จตุจักร
กรุงเทพมหานคร 10900

ข้อมูลค่านายหน้า

อาชีพ
พนักงานหรือลูกจ้างธนาคารไทยพาณิชย์

ที่อยู่ทำงาน
9 ;
ซอย รัชดาภิเษก
จตุจักร จตุจักร
กรุงเทพมหานคร 10900

ทำยินยอม

ข้าพเจ้าทราบดีและยินยอมให้ธนาคารเปิดบัญชีและใช้ข้อมูลประจำตัวประชาชนของข้าพเจ้าเพื่อวัตถุประสงค์ในการตรวจสอบและพิสูจน์ตัวตนของข้าพเจ้า

กรุณาตรวจสอบความถูกต้องของข้อมูลก่อนทำการติดต่อ หากต้องการเปลี่ยนแปลงข้อมูล กรุณาติดต่อธนาคารไทยพาณิชย์ได้ทุกสาขา

ยืนยัน

7. ยืนยันตัวตนเรียบร้อยแล้ว เลือก “**กลับหน้าหลัก**” และกลับมาที่ระบบเปิดบัญชีออนไลน์

